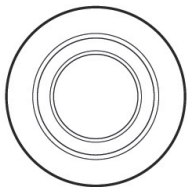


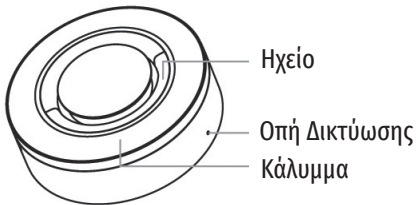
Έξυπνη Σειρήνα Εσωτερικού Χώρου

ΟΔΗΓΙΕΣ ΧΡΗΣΗΣ

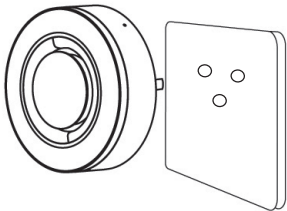


*Διαβάστε τις οδηγίες πριν τη χρήση του προϊόντος.
Οι οδηγίες με εικόνες είναι απλώς ενδεικτικές.

Η Έξυπνη Σειρήνα Εσωτερικού Χώρου διαθέτει ασύρματη δικτύωση ZigBee. Όταν ένας κανόνας που έχετε θέσει ενεργοποιείται στο σπίτι, η Έξυπνη Σειρήνα θα προκαλέσει έναν ήχο υψηλής έντασης καθώς και θα ενημερώσει εγκαίρως τον χρήστη για να λάβει τα απαραίτητα μέτρα.



1. Τάση λειτουργίας AC 110-240V
2. Εφεδρική μπαταρία: 3.8V/700mA
3. Ένταση ήχου συναγερμού: 95db
(1m μακριά)
4. Απόσταση ασύρματης δικτύωσης: $\leq 80m$
(εσωτερικός χώρος)
5. Θερμοκρασία λειτουργίας: $-10^{\circ}C-50^{\circ}C$
6. Υγρασία χώρου: $\leq 95\% RH$
(χωρίς συμπύκνωση)
7. Λειτουργία δικτύωσης: ZigBee ZHA1.2
8. Διαστάσεις: $080mm*32mm$
(δεν περιλαμβάνεται βύσμα)



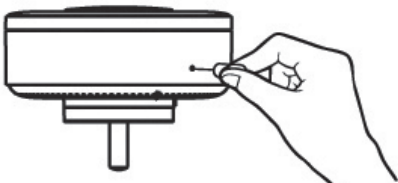
Σύνδεση με smartwatt

1. Για την ενεργοποίηση της Έξυπνης Σειρήνας Εσωτερικού Χώρου αρκεί μόνο να την τοποθετήσετε στην πρίζα.
2. Ανοίξτε την εφαρμογή smartwatt
3. Επιλέξτε «Συσκευές»



4. Πατήστε το «+» που βρίσκεται πάνω δεξιά
5. Επιλέξτε «Σειρήνα»
6. Πατήστε «Έναρξη»
7. Αναζήτηση συσκευής

3



8. Αμέσως μετά εισάγετε την καρφίτσα στην οπή όπως φαίνεται στην εικόνα και πατήστε για 2 δευτερόλεπτα μέχρι το φως στην Έξυπνη Σειρήνα Εσωτερικού Χώρου να αναβοσβήσει (δύο φορές/δευτερόλεπτο), υποδεικνύοντας ότι η έξυπνη σειρήνα έχει συνδεθεί στο smartwatt
9. Επιλέξτε χώρο που θα τοποθετήσετε την

συσκευή

10. Πραγματοποιήστε αλλαγές αν θέλετε και πατήστε «Επόμενο»
11. Η συσκευή σας προστέθηκε επιτυχώς

Αποσύνδεση από δίκτυο: Πατήστε το κουμπί δικτύου για 5 δευτερόλεπτα για αποσύνδεση από το δίκτυο. Όταν το πράσινο φως αναβοσβήσει αργά 3 φορές, έχει πραγματοποιηθεί επιτυχής αποσύνδεση από το δίκτυο.

Εφεδρική μπαταρία

Σε περίπτωση διακοπής ρεύματος θα γίνει χρήση της εφεδρικής μπαταρίας η οποία θα διαρκέσει για 4 συνεχόμενες ώρες και μπορεί να παράγει προειδοποιητικό ήχο για 5 λεπτά.

*** Οι εικόνες είναι απλώς ενδεικτικές.**

Λόγω της συνεχούς εξέλιξης της τεχνολογίας, η τελική ερμηνεία θα προέρχεται από τον κατασκευαστή σε περίπτωση ανακρίβειών κατά τη χρήση των προϊόντων με βάση τις εν λόγω οδηγίες χρήσης.

Τεχνική υποστήριξη

Παρέχεται τεχνική υποστήριξη από τη WATT+VOLT στο τηλέφωνο 183 83 ή ηλεκτρονικά στο email support@smartwatt.gr.



smart watt

powered by  **WATT+VOLT**
PEYMA | AEP10



zigbee
certified
product

